

Rapportage zevende enquête (Januari 2021)

## Uiteenlopende gevolgen in Watertechnologiesector als gevolg van Coronapandemie

Uit de meest recente peiling in januari, blijkt dat bedrijven nog steeds nadelige gevolgen ondervinden van de Coronapandemie. Opvallend is dat 74 procent van de respondenten geen omzet verlies verwacht. Daarmee is dat het hoogste percentage sinds het uitsturen van de enquête in april. Het percentage met verminderde R&D inzet is gedaald van naar 4 procent. Het aantal bedrijven dat onvoldoende werk heeft of verwacht is gestegen van 17% naar 26% en het aantal bedrijven dat de NOW of TOZO regeling heeft aangevraagd is verdubbelt van bijna 8 procent in december tot meer dan 16 procent in januari.

Het aantal respondenten dat medewerkers op andere activiteiten heeft ingezet is gestegen van 46 procent in december naar 50 procent en is daarmee het hoogste aantal sinds april, toen deze enquête voor het eerst werd uitgestuurd. 8 procent van respondenten heeft medewerkers moeten ontslaan of heeft contracten niet verlengd en is daarmee het laagste aantal sinds april.

“Deze regelmatig gehouden enquêtes geven ons een goed beeld over een langere periode van de gevolgen van de coronapandemie voor de watertechnologie sector in Nederland” aldus Hein Molenkamp, directeur van de Water Alliance. “Met de steeds veranderende maatregelen is het belangrijk om te weten wat de gevolgen zijn voor de sector zodat we de uitkomsten goed kunnen gebruiken in de terugkoppeling naar de overheid. Het is goed om te zien dat het aantal bedrijven dat geen investeringen meer doet is gedaald naar 16 procent en dat het aantal bedrijven met verminderde R&D inzet is gedaald naar 4 procent. Aan de andere kant zien we juist dat het aantal bedrijven dat belemmering ervaart door ziekte van medewerkers sterk is gestegen naar 43 procent. De verdubbeling van het aantal bedrijven dat gebruikt maakt van de NOW of TOZO regeling is verontrustend om te zien.” aldus Molenkamp.

In opdracht van TKI Watertechnologie brengt de WaterCoalitieNL (Water Alliance, het Netherlands Water Partnership en Envaqua) sinds april 2020 in kaart wat de economische effecten en knelpunten voor de sector zijn als gevolg van de corona pandemie en de daartegen genomen maatregelen. Waar lopen ondernemers tegenaan en zijn daar waar mogelijk oplossingen voor te vinden? Om dit inzichtelijk te krijgen is een korte enquête opgesteld die regelmatig wordt uitgestuurd.

Bijlage: Resultaten en trends

---

### Noot voor de redactie, niet voor publicatie:

Voor meer informatie over de enquête kunt u contact opnemen met:

Jantienne van der Meij-Kranendonk  
Directeur TKI Watertechnologie (  
E-mail: [j.vandermeij@watercampus.nl](mailto:j.vandermeij@watercampus.nl)

## Resultaten en trends

Deze rapportage betreft de resultaten van de zevende enquête, uitgevoerd in januari 2021 en de trend die zich aftekent.

Voor de enquête zijn 45 bedrijven aangeschreven, hiervan hebben er 23 gereageerd. De onderverdeling per deelsector is als volgt:

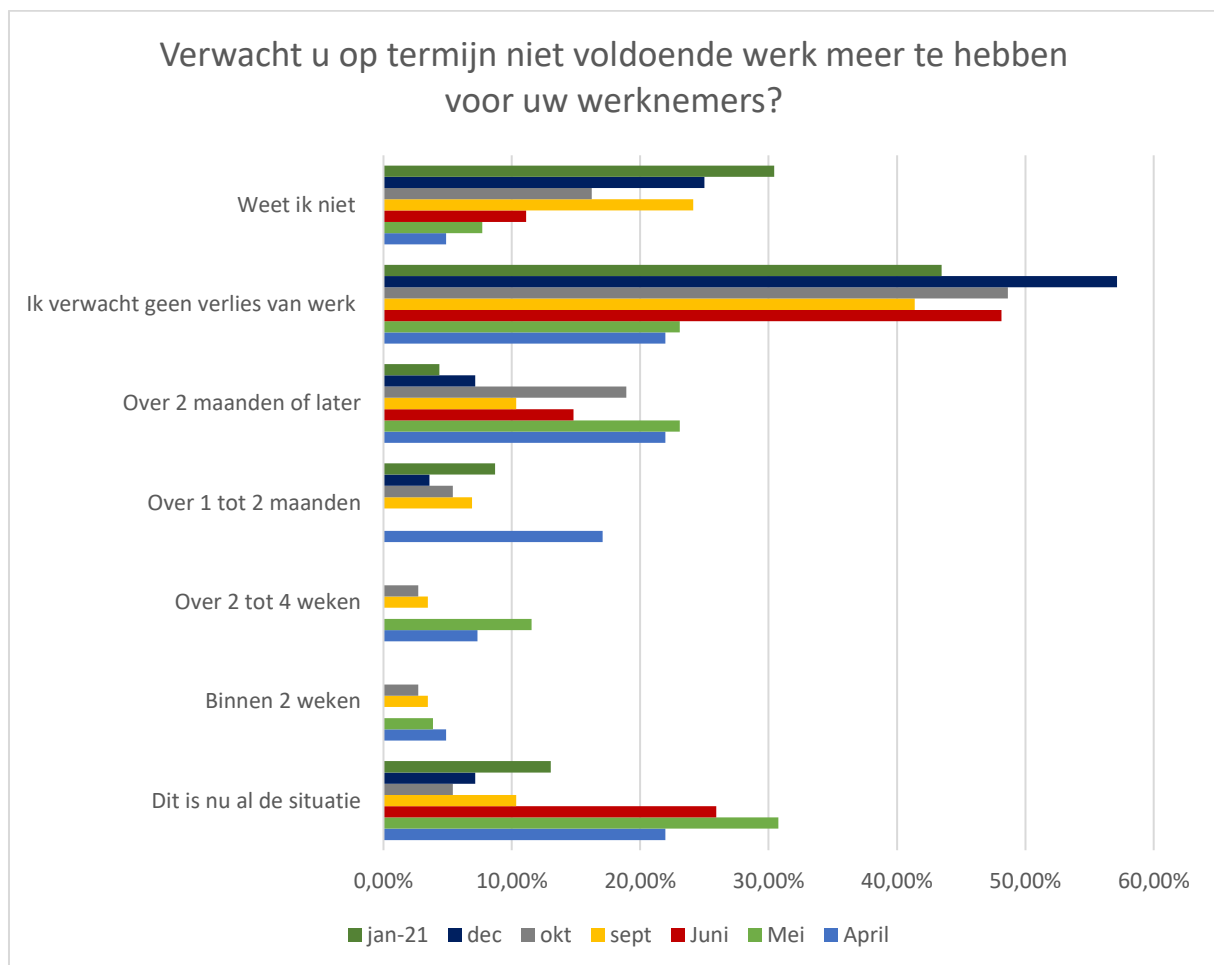
<b>Drinkwater</b>	52%
<b>Afvalwater</b>	43%
<b>Proceswater</b>	56%
<b>Overig</b>	52%

Van deze 23 bedrijven heeft bijna 61 procent minder dan 50 medewerkers in dienst.

### Voldoende werk voor werknemers

Van de respondenten geeft 13 procent aan op dit moment niet meer voldoende werk te hebben voor alle werknemers. Dit is bijna het dubbele van december toen 7, procent aangaf niet meer voldoende werk te hebben. 13 procent verwacht over 1 maand of later niet meer voldoende werk te hebben. Dit is bijna 3 procent meer dan in december toen 10 procent verwachtte na 1 maand of later niet meer voldoende werk te hebben.

Het aantal respondenten dat geen verlies van werk verwacht is gedaald naar 43 procent en daarmee ruim 14 procent lager dan in december (57%). Zie figuur 1.

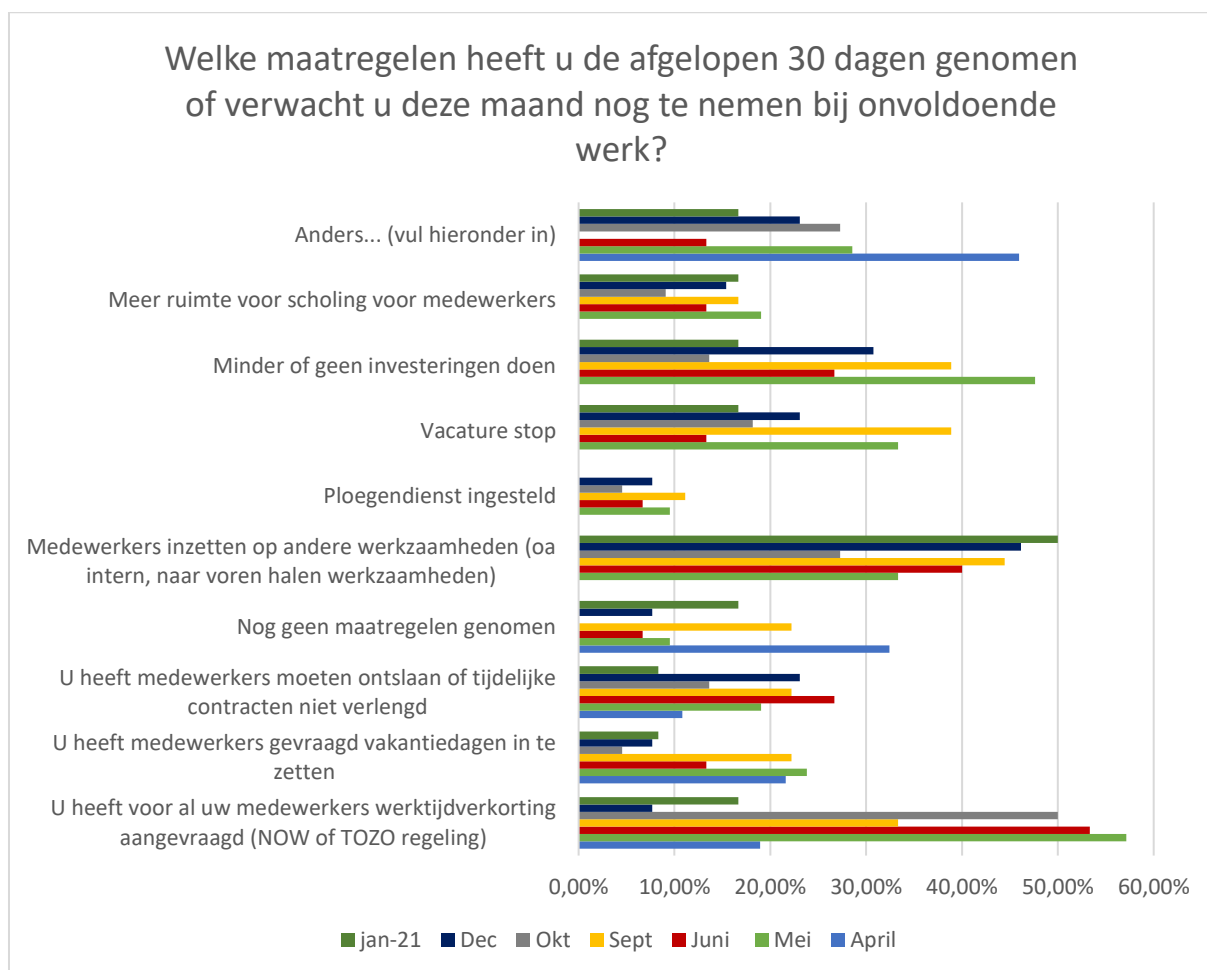


**Figuur 1.** Laat zien wat de verwachting is voor de hoeveelheid toekomstig werk om de huidige werknemers aan het werk te houden.

De respondenten hebben verschillende maatregelen genomen als gevolg van onvoldoende werk. In januari maakt ruim 16 procent gebruik van de NOW of TOZO regelingen. In december was dit minder dan 8 procent. 50 procent van de respondenten heeft medewerkers ingezet op andere werkzaamheden. Dit is het hoogst sinds het begin van het uitsturen van de enquête (april 2020).

Het aantal bedrijven dat in januari medewerkers heeft moeten ontslaan of tijdelijke contracten niet heeft verlengd gedaald naar iets meer dan 8 procent. In december was dit nog 23 procent. Het aantal bedrijven dat geen investeringen meer doet is gedaald naar 16 procent, tegenover 30 procent in december.

Van de respondenten geeft iets meer dan 8 procent aan medewerkers gevraagd te hebben vakantiedagen op te nemen. Dat is 0,7 procent meer dan in december. Zie figuur 2 voor een overzicht. Opmerkelijk is dat ruim 16 procent aangeeft in januari geen maatregelen te hebben getroffen.

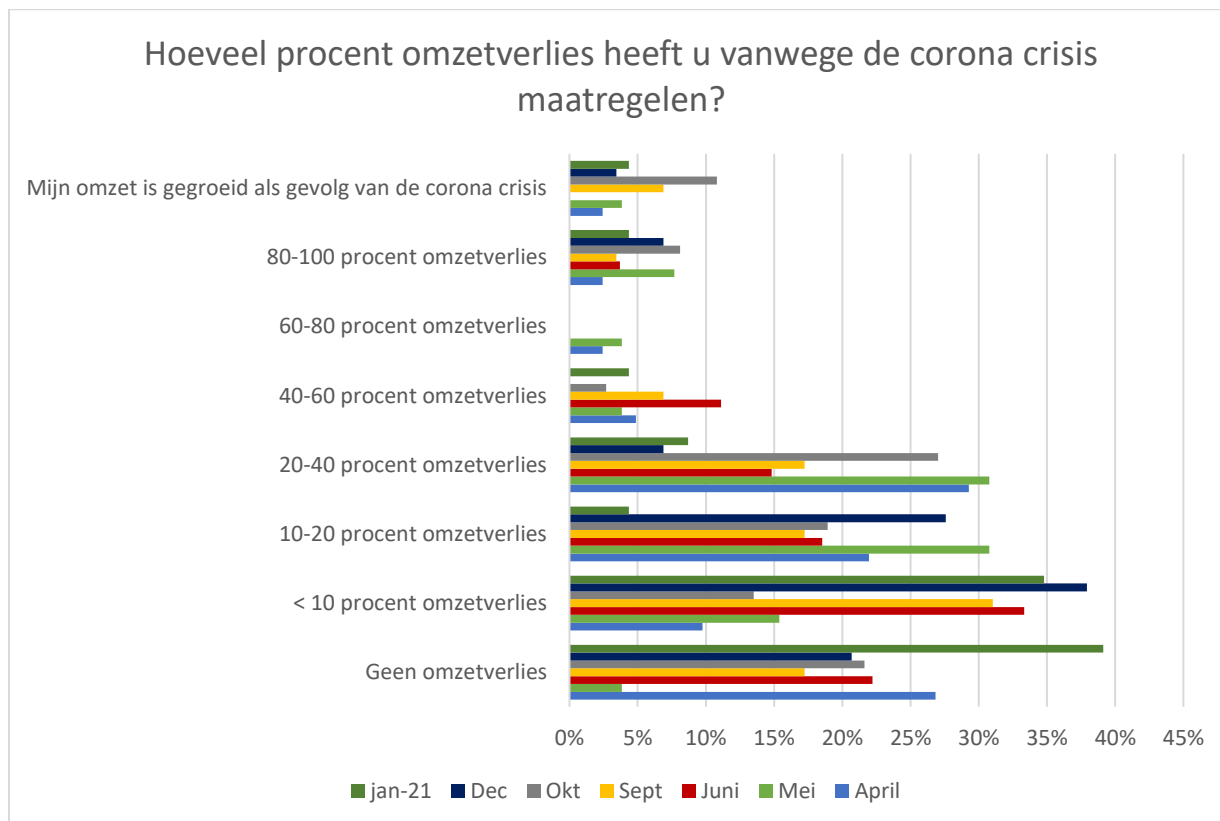


**Figuur 2.** Laat zien welke maatregelen de respondenten al hebben genomen of nog verwachten te nemen doordat er onvoldoende werk is.

Van de respondenten geeft ongeveer 4 procent aan financiële problemen te hebben. Hetzelfde aantal verwacht pas over 2 maanden of later financiële problemen te krijgen. Iets meer dan 62 procent verwacht geen of nauwelijks financiële moeilijkheden als gevolg van de maatregelen, dit is

bijna 14 procent meer dan in december en het hoogste aantal sinds april, toen de enquête voor het eerst werd uitgestuurd.

Dat nog steeds veel bedrijven geen financiële problemen verwachten, heeft waarschijnlijk te maken met het relatief hoge aantal bedrijven dat geen of minder dan 10 procent omzetverlies heeft (74%). Niet eerder sinds het uitsturen van de enquête verwachten zo veel respondenten geen of minder dan 10 procent omzetverlies. 4 procent verwacht tussen de 10 en 20 procent omzetverlies, dit is veel minder dan in december toen 27,5 procent een omzetsdaling van 10-20 procent verwachtte. Iets meer dan 4 procent geeft aan dat de omzet is gegroeid vanwege de crisis en maatregelen.



**Figuur 3.** Laat zien hoeveel omzetverlies de respondenten hebben vanwege de Corona maatregelen.

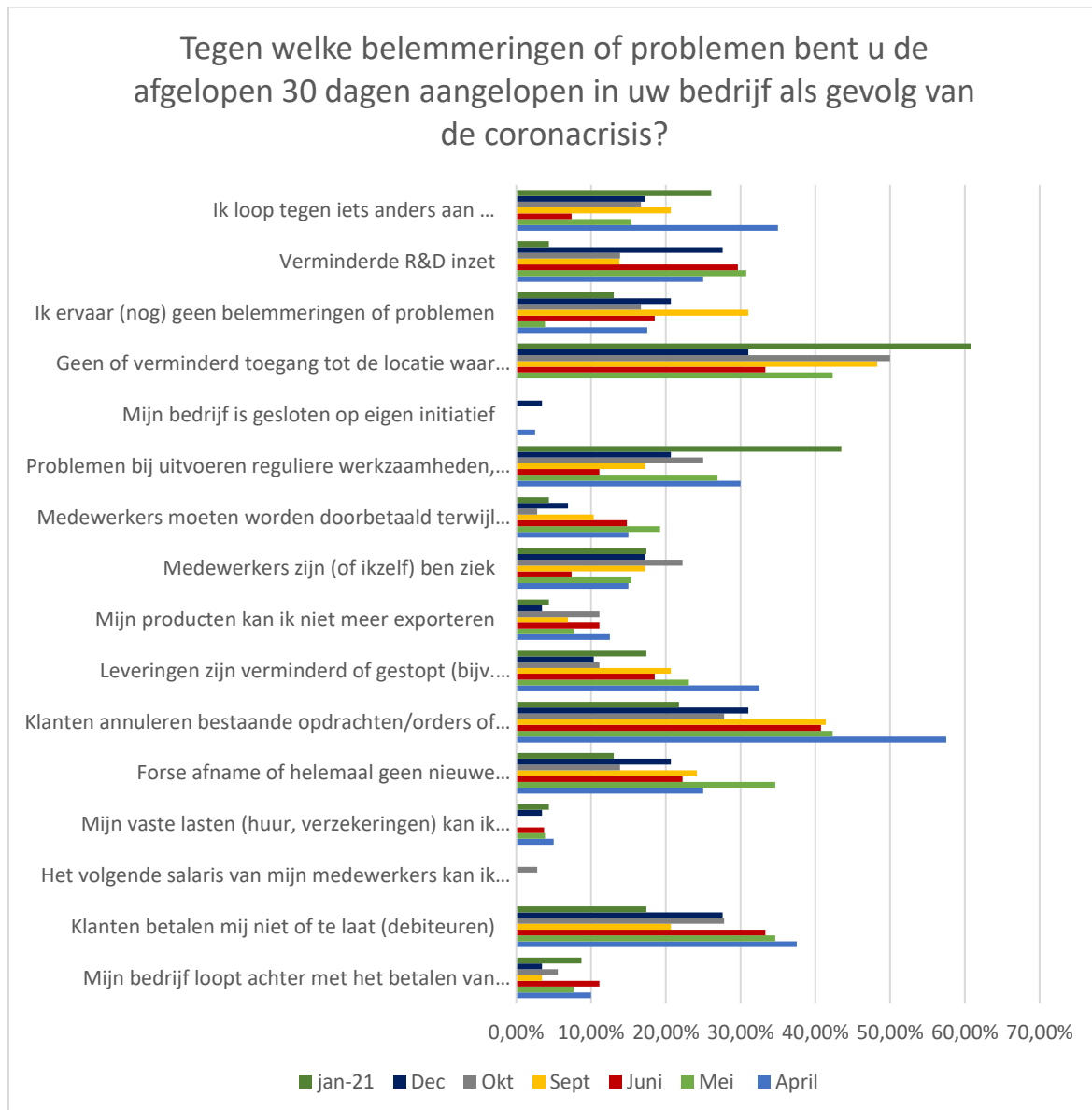
Invloed op de export

Het aantal respondenten waarbij de Covid-19 maatregelen geen effect op de export hebben is gestegen naar ruim 43 procent en is daarmee bijna verdubbelt t.o.v. december toen 22 procent aangaf geen impact te ervaren. Het aantal respondenten waarbij de export geheel is gestopt is gedaald van 11 procent in december naar iets meer dan 4 procent in januari. Voor iets meer dan 4 procent is de export gegroeid als gevolg van de pandemie.

Belemmeringen

De belemmeringen die respondenten ervaren als gevolg van de crisis zijn zeer uitlopend, zie figuur 4. Eén probleem blijft aanwezig bij de respondenten: men heeft geen toegang tot de werklocatie. Waar in januari voor het eerst meer dan 60 procent aangeeft dit als een belemmering te ervaren. Daarnaast valt een aantal zaken op: het aantal respondenten dat aangeeft dat er verminderde R&D inzet is, is zeer sterk gedaald naar iets meer dan 4 procent. Hiervoor was het laagste aantal dat verminderde R&D inzet had bijna 14 procent in september 2020; het aantal bedrijven dat problemen ervaart als gevolg van ziekte is daarentegen nog nooit zo hoog geweest (43%). Het aantal

respondenten waarbij klanten te laat of niet betalen is met ruim 10 procent gedaald naar 17 procent. Daarentegen is het aantal respondenten dat aangeeft achter te lopen met het betalen van crediteuren gestegen naar 8 procent, t.o.v. 3 in december 2020 en daarmee het hoogste aantal sinds september.



**Figuur 4.** De belemmeringen waar de respondenten tegenaan lopen vanwege de Corona maatregelen.

Veel bedrijven zijn als gevolg van de crisis meer digitaal gaan werken. Veel bedrijven zien dit als een blijvende efficiëntie slag, vooral in contact met buitenlandse partijen. Daarnaast zien bedrijven veel kansen in de verduurzaming van de economie en de rol die water(technologie) hierin kan spelen. Daarnaast voorzien veel respondenten dat uitgestelde investeringen alsnog gedaan worden en dat uitgestelde opdrachten alsnog in gang gezet worden.

Meer informatie over de enquête kunt u krijgen bij Jantienne van der Meij-Kranendonk, directeur TKI Watertechnologie (email: [j.vandermeij@watercampus.nl](mailto:j.vandermeij@watercampus.nl)).